

Tus turnos, ahora online



Con el objetivo de brindar una mejor atención y facilitar el acceso seguro de afiliadas y afiliados a nuestras oficinas de atención sin que se generen colas ni demoras, implementamos la plataforma turnos on line (TOL)

→ ¿A QUIÉN ESTÁ DIRIGIDO?

A la totalidad de afiliadas y afiliados de IOMA.

→ ¿CÓMO HAGO PARA SACAR UN TURNO?

Accede a la plataforma de TURNOS ONLINE en

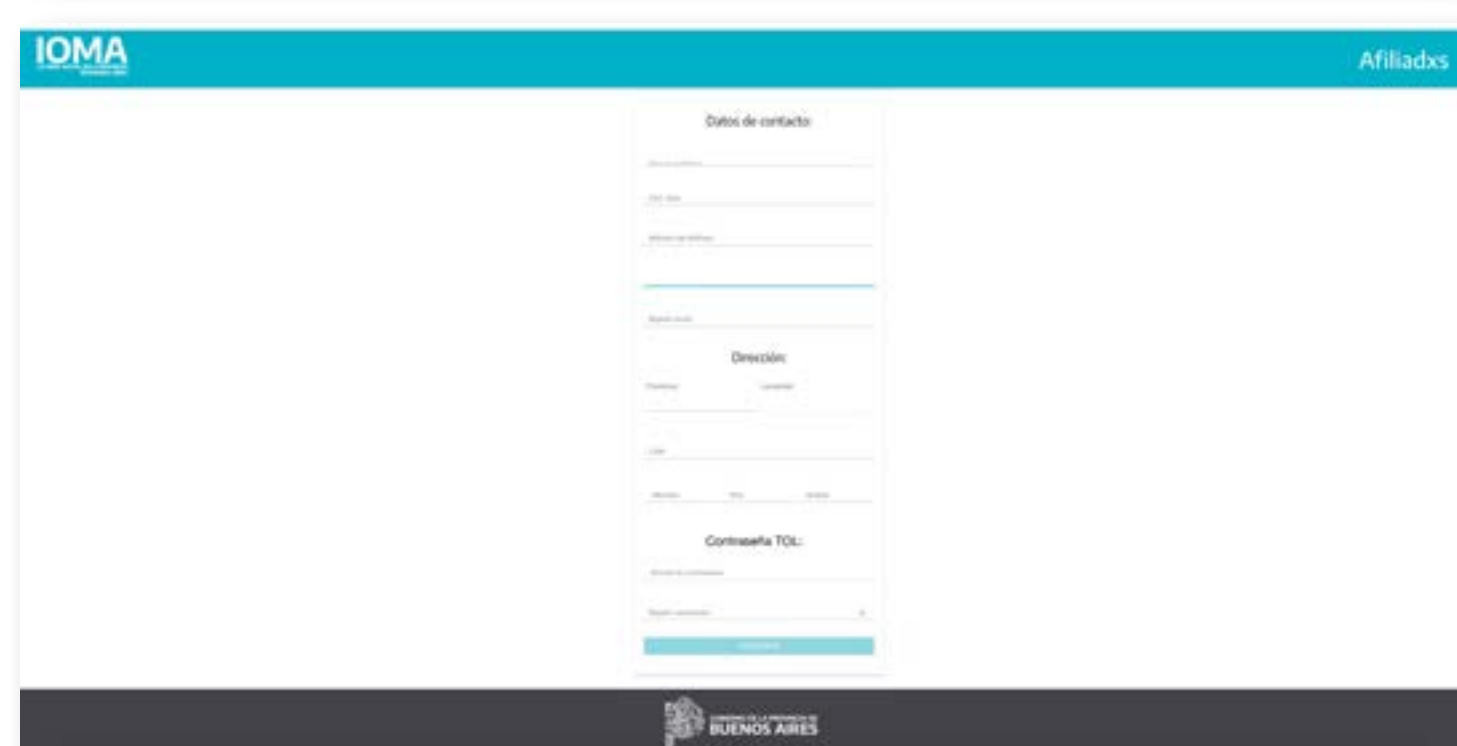



<https://tol.ioma.xyz/app/login>

- 1 Ingresá el sistema de Turnos Online y la primera vez presioná → **Nuevos Usuarios** para registrarte. Generá un usuario y contraseña, para acceder al sistema cuando necesites.



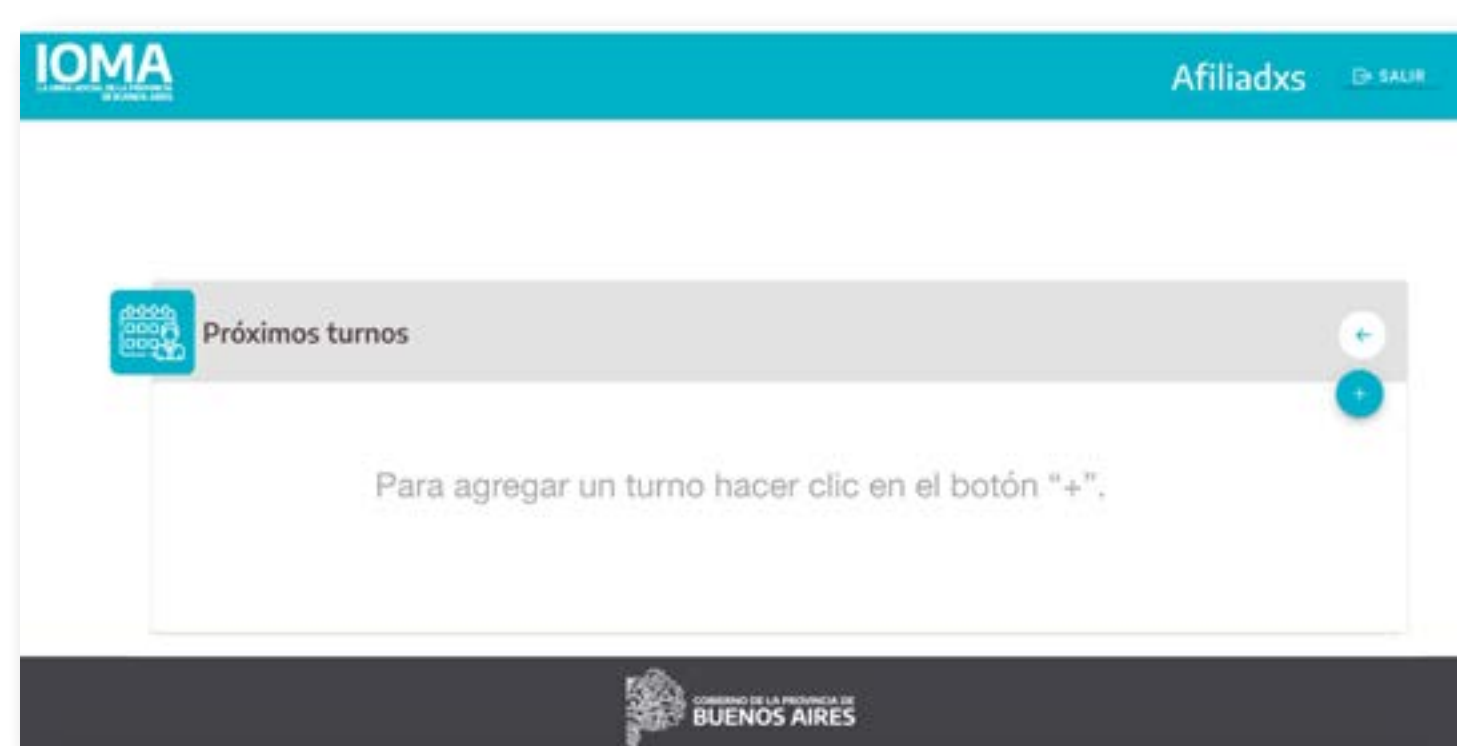
- 2 Completá tu número de afiliadx y luego los datos que se solicitan.



- 3 Ingresá en Turnos On line, con tu número de afiliadx y contraseña.



- 4 En la pantalla → **Próximos turnos**, presioná el botón +



- 5 Seleccioná de la lista desplegable la **delegación** que te corresponde, la **fecha**, el **horario** y el **motivo del turno** a realizar.



- 6 Concurrí directo a la Delegación, en el horario acordado. Tus turnos quedarán agendados en el sistema.