

ANÁLISIS DE INTERNACIONES EN AFILIADOS/AS

DEL IOMA SEGÚN ESTABLECIMIENTO DE

CONSULTA Y GRUPO OCUPACIONAL. 2020-2021

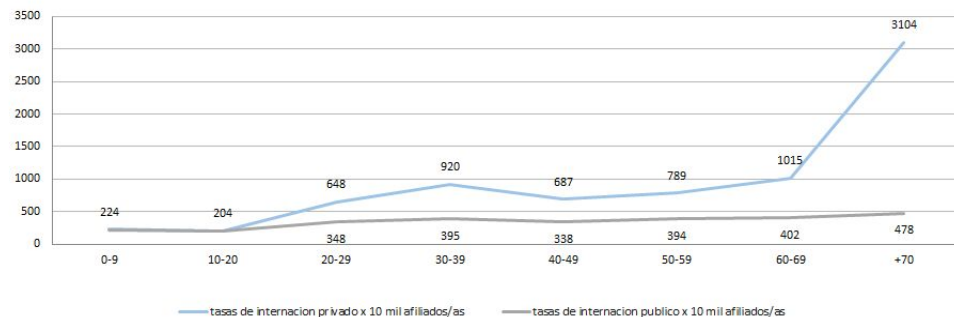
Durante los años 2020 a 2021 la tasa de internación promedio en el Sistema Privado fue de 578 internaciones cada 10 mil afiliados/as, por su parte, en el Sistema Público la tasa fue de 153 internaciones cada 10 mil afiliados/as.

El 61.7 % de las internaciones ocurrió en el Sistema Privado, con un promedio de edad de 50 años. Con respecto al Sector Público, se registraron 31% de las internaciones con un promedio de edad de 45 años.

En este período, la causa de internación más frecuente fue Covid -19. tanto en el sector público como en el privado. Respecto a otros eventos de internación los más frecuentes fueron: neoplasias; enfermedades del aparato digestivo; síntomas signos y hallazgos anormales clínico y de laboratorios (dolor abdominal y pélvico); enfermedades del sistema circulatorio y embarazo/parto y puerperio.

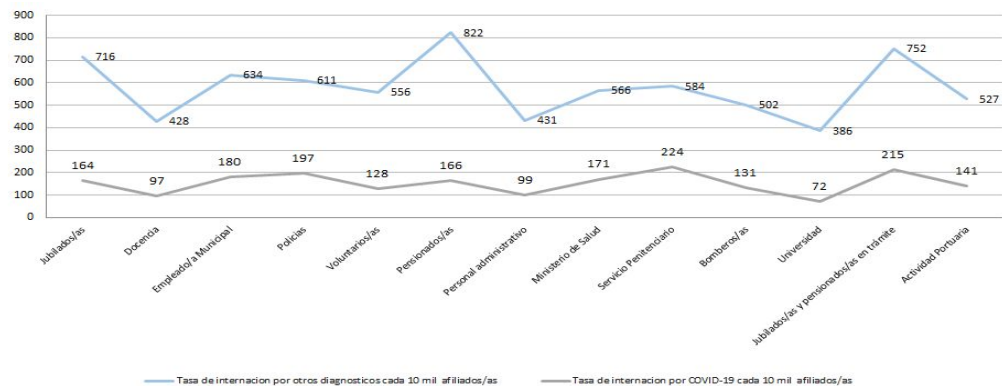
Sin embargo encontramos diferencias según el establecimiento de consulta : en el sector privado, las principales causas de internación fueron: Dolor abdominal/pélvico, Enfermedad del Aparato Digestivo y Embarazo/Parto y Puerperio. Con respecto al sector público las internaciones se debieron a Dolor Abdominal y pélvico, Traumatismos y Embarazo/parto y puerperio.

Tasa de internación por 10 mil afiliados/as según grupo etario y establecimiento público/privado.



Fuente: Datos Obtenidos de SGC. Ministerio Salud Prov. Bs.As.

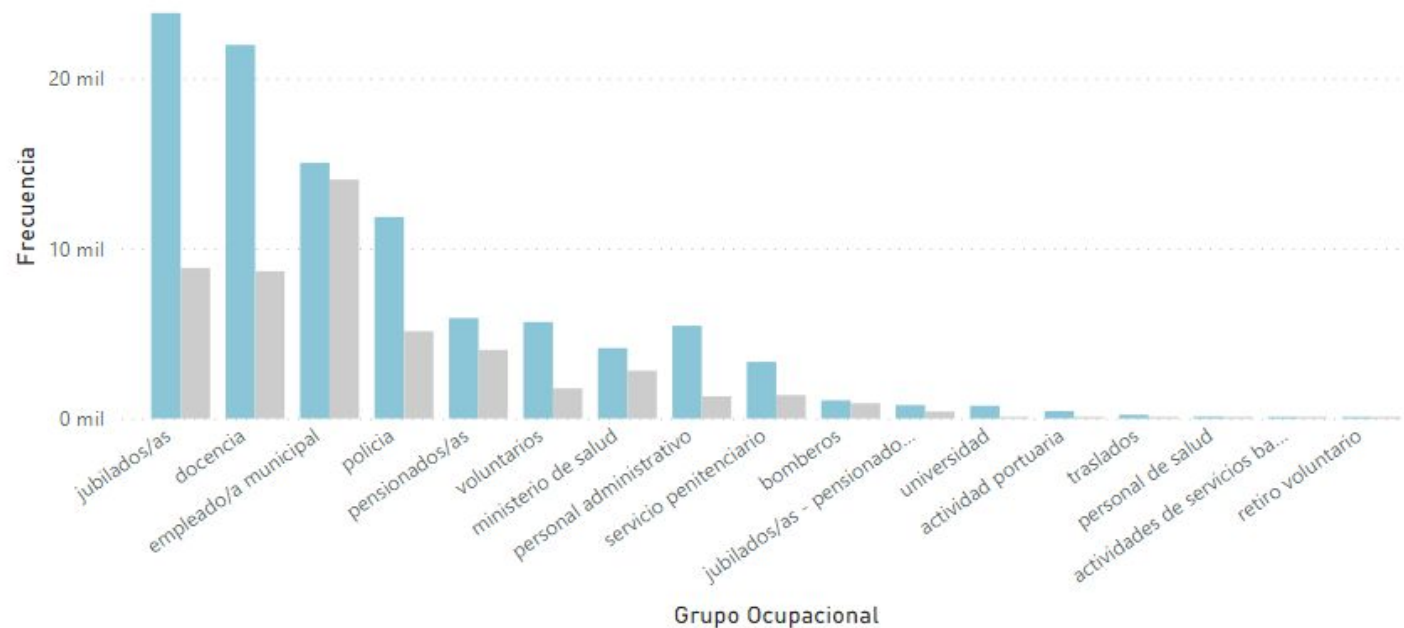
Tasa de internación cada 10 mil afiliados/as por Covid -19 y otros diagnósticos.



Fuente: Datos Obtenidos de SGC. Ministerio Salud Prov. Bs.As.

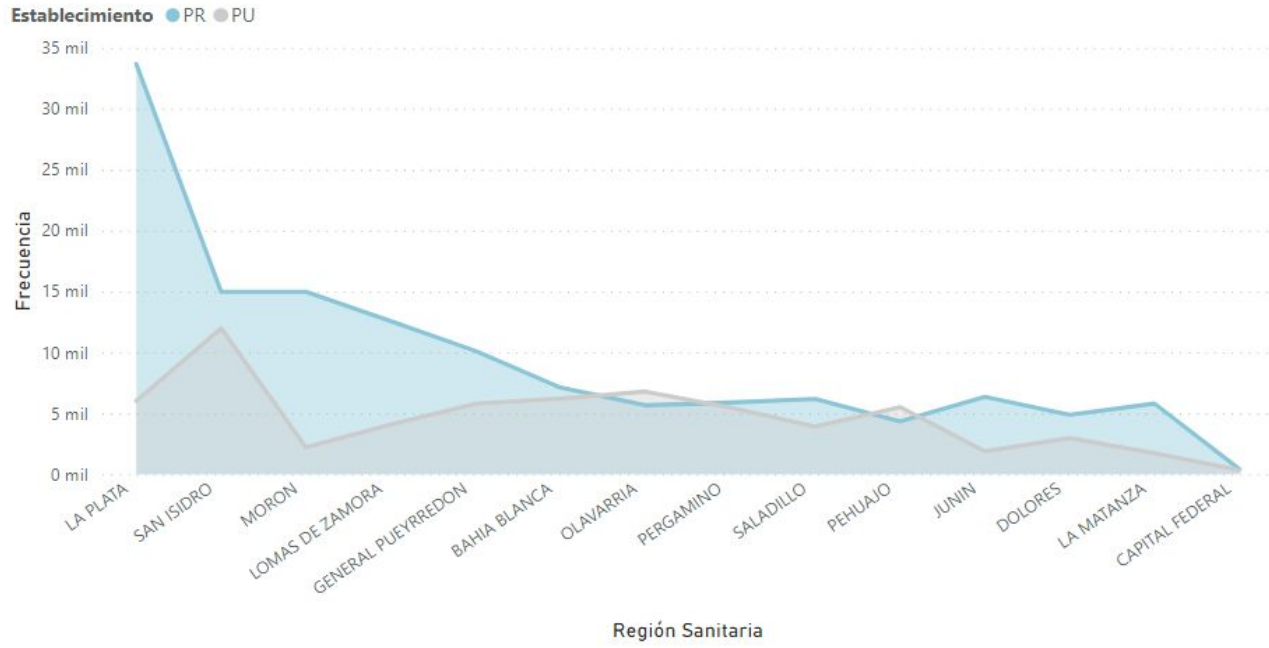
Frecuencia por Grupo Ocupacional y Establecimiento

Establecimiento ● PR ● PU



ANÁLISIS DE INTERNACIONES SEGÚN REGIÓN SANITARIA Y ESTABLECIMIENTO DE CONSULTA .IOMA. 2019-2021.

Frecuencia por Región Sanitaria y Establecimiento



En términos generales, se observa un mayor registro de internaciones en el sistema privado. Sin embargo, esto se revierte en algunas regiones que mostraron un mayor notificación en establecimientos públicos como Olavarría, Pehuajó y San Isidro con un alto registro.

Fuente: Datos Obtenidos de SGC. Ministerio Salud Prov. Bs.As.

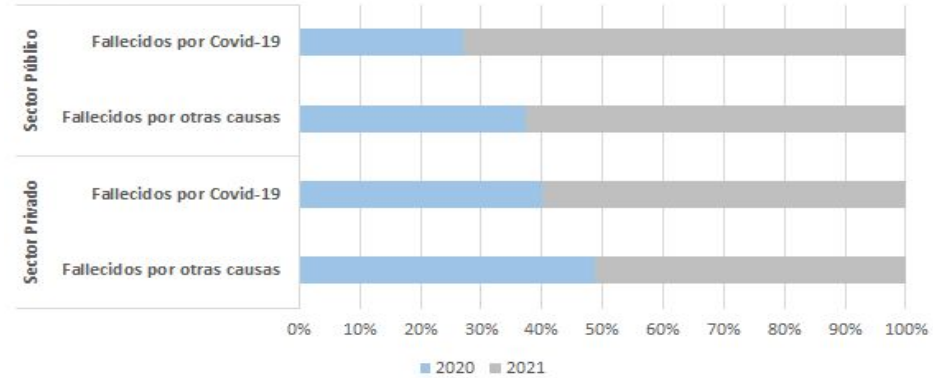
DEFUNCIONES SEGÚN TIPO DE ESTABLECIMIENTO DE CONSULTA PÚBLICO/PRIVADO EN AFILIADOS/AS DEL IOMA. 2020-2021.

% Fallecidos/as según evento y establecimiento de consulta.

Diagnósticos según CIE10	PR	PU	Total
Código para situaciones especiales	52,71%	61,38%	55,46%
Síntomas, signos y hallazgos clínicos y de laboratorio	10,39%	7,46%	9,46%
Enfermedades del sistema circulatorio	9,77%	8,50%	9,37%
Enfermedades del sistema respiratorio	5,54%	6,02%	5,69%
Neoplasias	3,72%	4,78%	4,06%
Enfermedades del aparato digestivo	2,78%	1,76%	2,45%
Factores que influyen en el estado de salud y contacto con los servicios de salud	2,43%	1,12%	2,02%
Traumatismos, envenenamientos y algunas otras consecuencias de causa externa	1,56%	2,28%	1,79%
Enfermedades de la sangre y de los órganos hematopoyéticos y otros trastornos que afectan al mecanismo de la inmunidad	1,96%	0,95%	1,64%
Enfermedades endocrinas, nutricionales y metabólicas	1,40%	1,76%	1,51%
Enfermedades del aparato genitourinario	1,43%	0,81%	1,23%
Ciertas enfermedades infecciosas y parasitarias	1,15%	1,04%	1,11%
Trastornos mentales y del comportamiento	1,04%	0,43%	0,85%
Enfermedades del sistema nervioso	0,81%	0,46%	0,70%
Malformaciones congénitas, deformidades y anomalías cromosómicas	0,88%	0,14%	0,65%
Ciertas afecciones originadas en el periodo perinatal	0,76%	0,32%	0,62%
Enfermedades de la piel	0,44%	0,26%	0,38%
Enfermedades del sistema osteomolecular y del tejido conectivo	0,51%	0,12%	0,38%
Embarazo parto y puerperio	0,41%	0,09%	0,31%
Causas externas de morbilidad y de mortalidad	0,24%	0,23%	0,24%
Enfermedades del oído	0,04%	0,06%	0,05%
Enfermedades del ojo	0,01%	0,03%	0,02%
Total	100,00%	100,00%	100,00%

Fuente: Datos Obtenidos de SGC. Ministerio Salud Prov. Bs.As.

Fallecidos por año según establecimiento de consulta.



Fuente: Datos Obtenidos de SGC. Ministerio Salud Prov. Bs.As.

En el periodo 2020-2021 la principal causa de muerte fue COVID-19, seguido por diagnóstico de abdomen agudo y enfermedades del aparato circulatorio (accidente vascular encefálico y paro cardíaco). No se encontraron diferencias en el registro entre sector público y privado.